

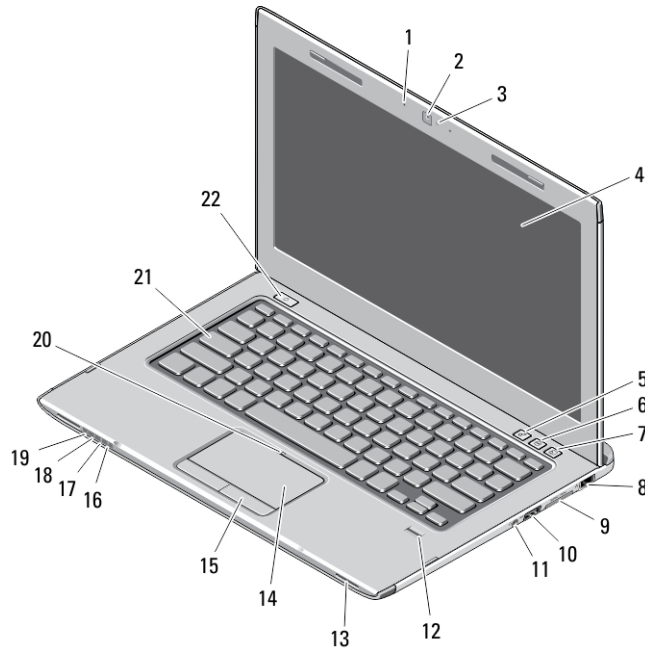
# Dell Vostro 3360

## Informasi Pengaturan dan Fitur

### Tentang Peringatan

 **PERINGATAN:** PERINGATAN menunjukkan potensi terjadinya kerusakan properti, cedera pada seseorang, atau kematian.

### Tampilan Depan dan Belakang



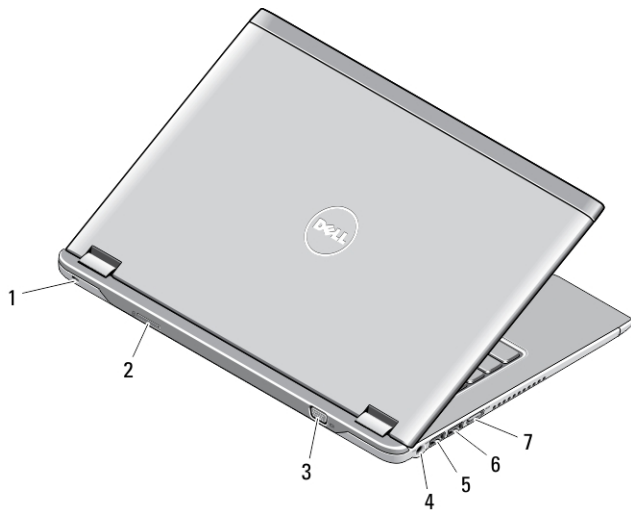
#### Angka 1. Tampilan Depan

- |   |                               |
|---|-------------------------------|
| 1. mikrofon (2)                                   | 12. pembaca sidik jari        |
| 2. kamera   | 13. speaker (2)               |
| 3. lampu status kamera                            | 14. bidang sentuh             |
| 4. layar  | 15. tombol bidang sentuh (2)  |
| 5. Windows Mobility Center                        | 16. lampu status nirkabel     |
| 6. Dell Support Center                            | 17. lampu status baterai      |
| 7. Dell Instant Launch Manager                    | 18. lampu status hard disk    |
| 8. konektor jaringan                              | 19. lampu status daya         |
| 9. Pembaca kartu media Secure Digital (SD) 8-in-1 | 20. lampu status panel sentuh |
| 10. konektor USB 3.0                              | 21. keyboard                  |
| 11. konektor audio                                | 22. tombol daya               |



01RKC4A00





Model Resmi: P32G  
Tipe Resmi: P32G001  
2012 - 01



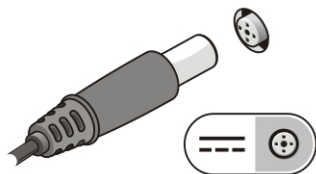
### Angka 2. Tampilan Belakang

- |                        |                                       |
|------------------------|---------------------------------------|
| 1. slot kabel keamanan | 5. konektor USB 3.0 dengan PowerShare |
| 2. Slot kartu SIM      | 6. konektor USB 3.0                   |
| 3. konektor VGA        | 7. konektor HDMI                      |
| 4. konektor adaptor AC |                                       |

## Pemasangan Cepat

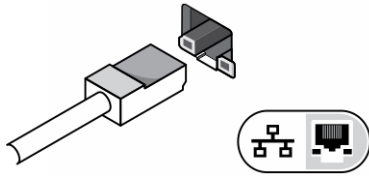
-  **PERINGATAN:** Sebelum Anda memulai salah satu prosedur dalam bagian ini, bacalah informasi keselamatan yang dikirim bersama komputer Anda. Untuk informasi praktik terbaik lainnya, lihat [www.dell.com/regulatory\\_compliance](http://www.dell.com/regulatory_compliance).
-  **PERINGATAN:** Adaptor AC dapat berfungsi pada colokan listrik di seluruh dunia. Menggunakan kabel yang tidak kompatibel atau tidak menyambungkan kabel dengan benar ke stopkontak atau colokan listrik dapat menyebabkan kebakaran atau kerusakan peralatan.
-  **PERHATIAN:** Saat Anda melepaskan kabel AC dari komputer, peganglah konektor, bukan kabelnya, dan tarik dengan kuat namun perlahan untuk mencegah kerusakan pada kabel. Saat Anda membungkus kabel, pastikan bahwa Anda mengikuti sudut konektor pada konektor pada adaptor AC untuk mencegah merusak kabel.
-  **CATATAN:** Beberapa peralatan kemungkinan tidak tersedia jika Anda belum memesannya.

1. Sambungkan adaptor AC ke konektor adaptor AC di komputer dan ke stopkontak.



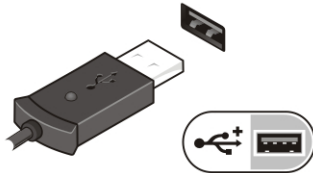
### Angka 3. Adaptor AC

2. Sambungkan kabel jaringan (opsional).




#### Angka 4. Konektor Jaringan

3. Sambungkan perangkat USB, seperti mouse atau keyboard (opsional).




#### Angka 5. Konektor USB


4. Buka layar komputer, lalu tekan tombol daya untuk menghidupkan komputer.



#### Angka 6. Tombol Daya

-  **CATATAN:** Anda disarankan untuk menyalakan dan mematikan komputer Anda paling tidak satu kali sebelum Anda memasang kartu atau menghubungkan komputer ke perangkat dok atau perangkat eksternal lainnya, seperti printer.

## Spesifikasi

-  **CATATAN:** Penawaran mungkin berbeda-beda di setiap negara. Spesifikasi berikut adalah yang hanya diwajibkan oleh hukum untuk dikirim bersama komputer Anda. Untuk informasi lebih lanjut tentang konfigurasi komputer Anda, klik **Start (Mulai)** → **Help and Support (Bantuan dan Dukungan)** dan pilih opsi untuk melihat informasi tentang komputer Anda.

---

### Daya

---

Adaptor AC	65 W
Tegangan input	100 VAC hingga 240 VAC
Baterai sel koin	Sel koin lithium 3 V CR2032

---

### Fisik

---

Panjang	19,20 mm (0,75 inci)
Lebar	332,00 mm (13,07 inci)
Tinggi	232,50 mm (9,15 inci)

---

**Fisik**

---

Berat (dengan baterai) 1,68 kg (3,70 pound)

---

**Lingkungan**

---

Suhu Pengoperasian 0 °C hingga 35 °C (32 °F hingga 95 °F)

## Information para NOM (únicamente para México)

Voltaje de alimentación	100 V CA – 240 V CA
Frecuencia	50 Hz – 60 Hz
Consumo eléctrico	1,50 A /1,70 A
Voltaje de salida	19,50 V de CC
Intensidad de salida	3,34 A

## Memperoleh Lebih Banyak INformasi dan Sumber-Sumber

Lihat dokumen keamanan dan peraturan yang dikirimkan bersama komputer Anda dan situs peraturan di [www.dell.com/regulatory\\_compliance](http://www.dell.com/regulatory_compliance) untuk informasi lebih lengkap mengenai

- Praktik-praktik keamanan terbaik
- Sertifikasi peraturan
- Ergonomi

Lihat [www.dell.com](http://www.dell.com) untuk memperoleh informasi lebih lanjut tentang:

- Jaminan
- Persyaratan dan Kondisi (A.S. saja)
- Kesepakatan Lisensi Pengguna Akhir

Informasi lebih lanjut tentang produk Anda tersedia di [support.dell.com/manuals](http://support.dell.com/manuals).

**Informasi dalam publikasi ini dapat berubah tanpa pemberitahuan.**

© 2012 Dell Inc. Semua hak dilindungi undang-undang.

Dilarang memperbanyak material ini dalam bentuk apa pun tanpa izin tertulis dari Dell Inc.

Merek dagang yang digunakan dalam teks ini: Dell™, logo DELL, Dell Precision™, Precision ON™, ExpressCharge™, Latitude™, Latitude ON™, OptiPlex™, Vostro™, and Wi-Fi Catcher™ adalah merek dagang dari Dell Inc. Intel®, Pentium®, Xeon®, Core™, Atom™, Centrino®, dan Celeron® adalah merek dagang terdaftar atau merek dagang Intel Corporation di AS, dan negara-negara lain. AMD® adalah merek terdaftar dan AMD Opteron™, AMD Phenom™, AMD Sempron™, AMD Athlon™, ATI Radeon™, dan ATI FirePro™ adalah merek dagang dari Advanced Micro Devices, Inc. Microsoft®, Windows®, MS-DOS®, Windows Vista®, tombol mulai Windows Vista, dan Office Outlook® adalah merek dagang atau merek dagang terdaftar dari Microsoft Corporation di Amerika Serikat dan/atau negara-negara lain. Blu-ray Disc™ adalah merek dagang yang dimiliki oleh Blu-ray Disc Association (BDA) dan dilisensikan untuk digunakan pada disk dan pemutar. Huruf merek Bluetooth® adalah merek dagang terdaftar dan dimiliki oleh Bluetooth® SIG, Inc. dan penggunaan apa pun oleh merek tersebut oleh Dell Inc. adalah di bawah lisensi. Wi-Fi® adalah merek dagang terdaftar dari Wireless Ethernet Compatibility Alliance, Inc.

Merek dagang dan nama dagang lainnya dapat digunakan dalam publikasi ini untuk merujuk pada entitas yang mengklaim merek dan nama produk-produknya, Dell Inc. menyanggah setiap minat kepemilikan dalam merek dan nama dagang selain daripada merek dan nama dagang miliknya sendiri.